

ZESTAWIENIE STATYSTYCZNE

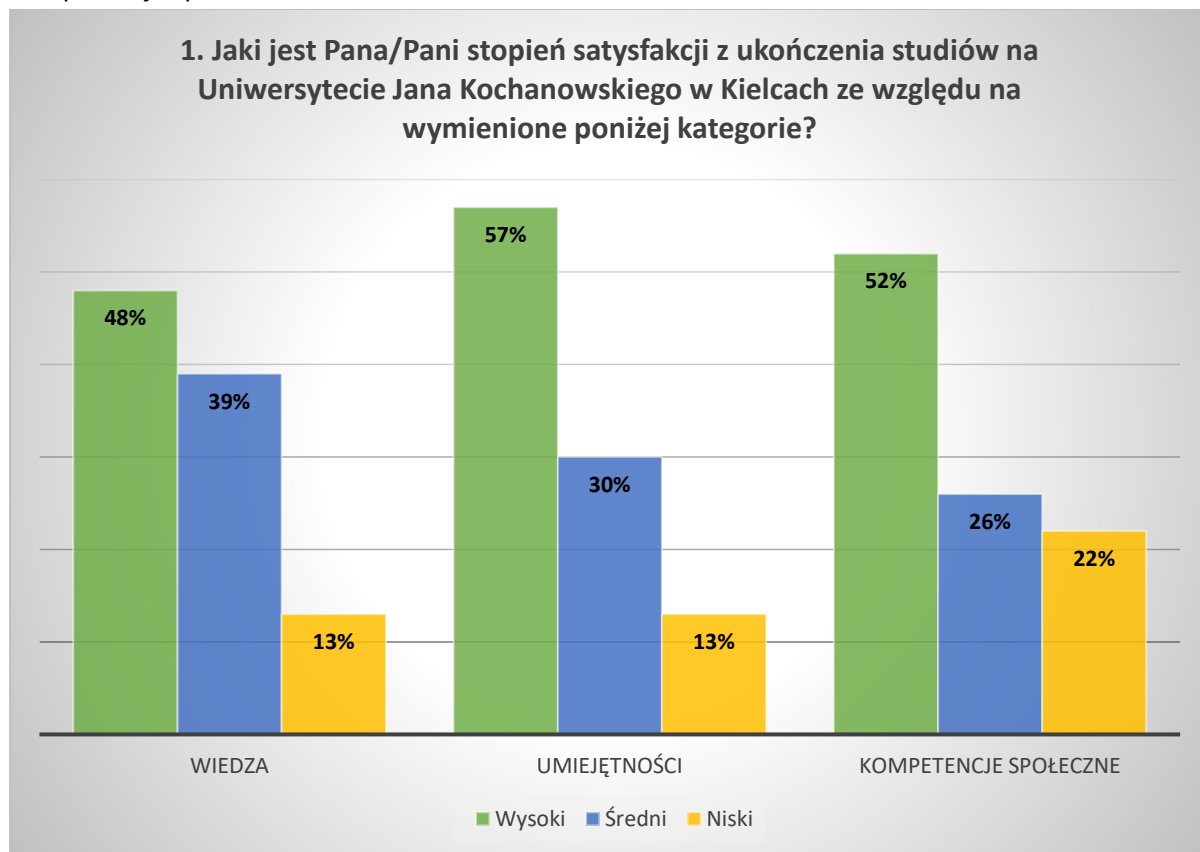
MONITOROWANIE KARIER ZAWODOWYCH

ABSOLWENTÓW ROCZNIKA 2023/2024

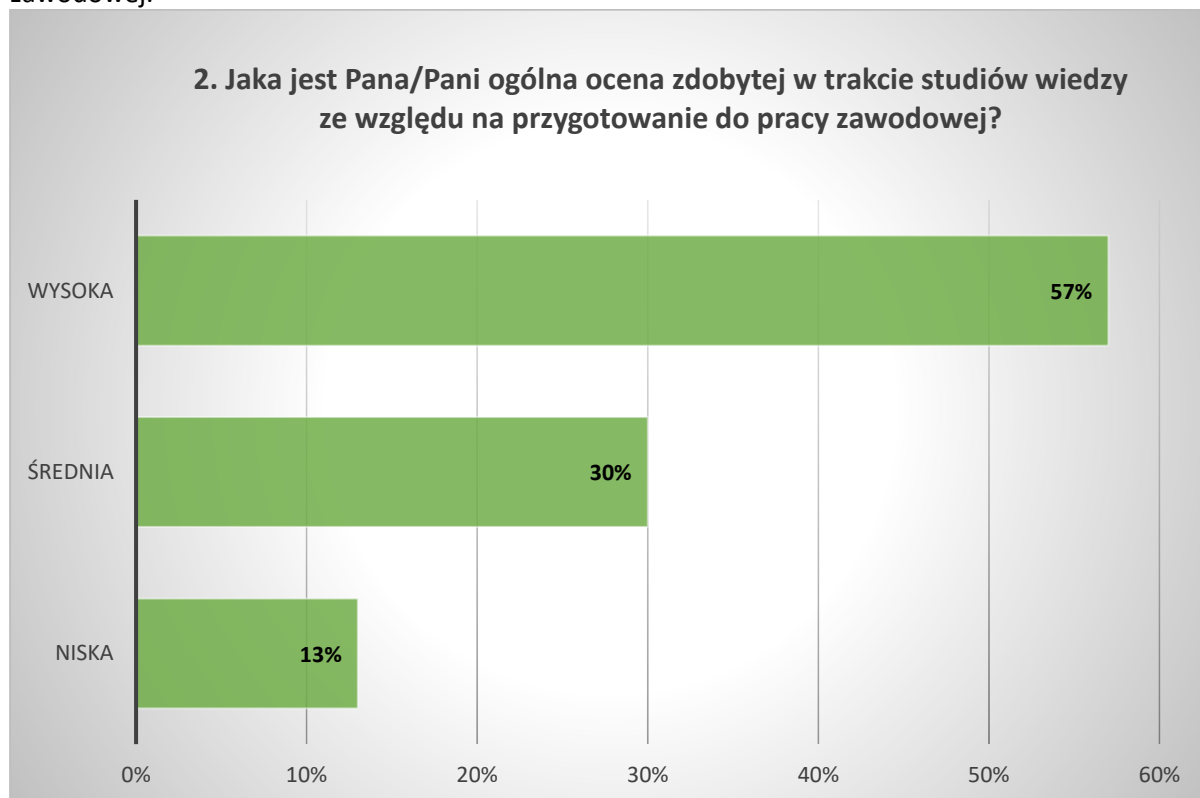
Kierunek: Pielęgniarstwo



Wykres 1. Stopień satysfakcji z ukończenia studiów ze względu na zdobytą wiedzę, umiejętności i kompetencje społeczne.



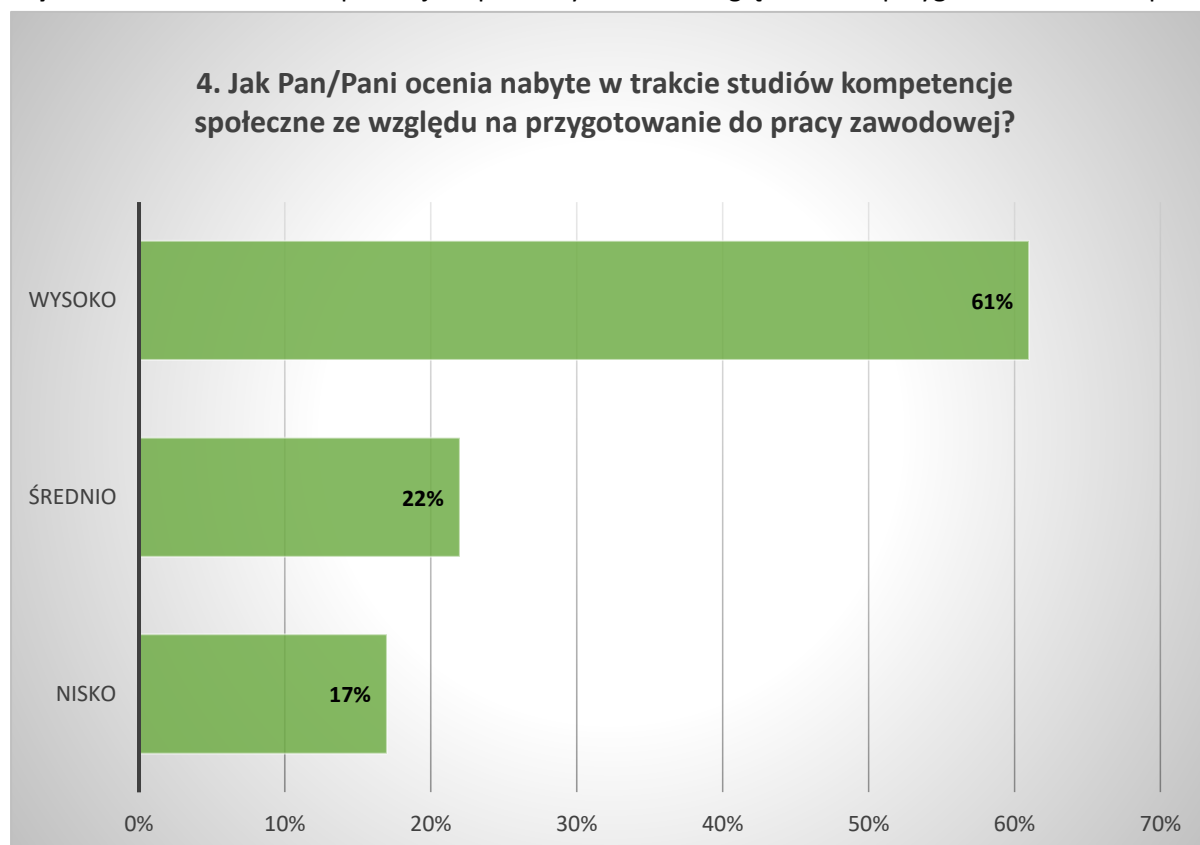
Wykres 2. Ocena zdobytej w trakcie studiów wiedzy ze względu na przygotowanie do pracy zawodowej.



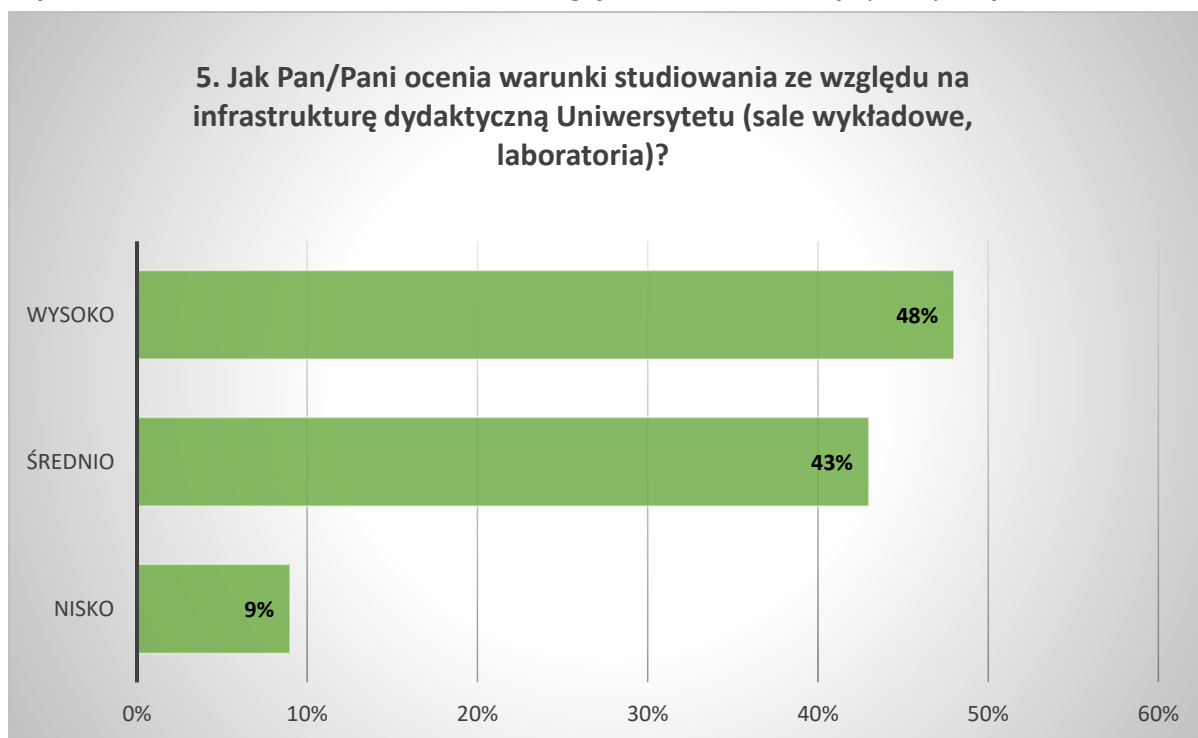
Wykres 3. Ocena zdobytych w trakcie studiów umiejętności w kontekście przygotowania do pracy zawodowej.



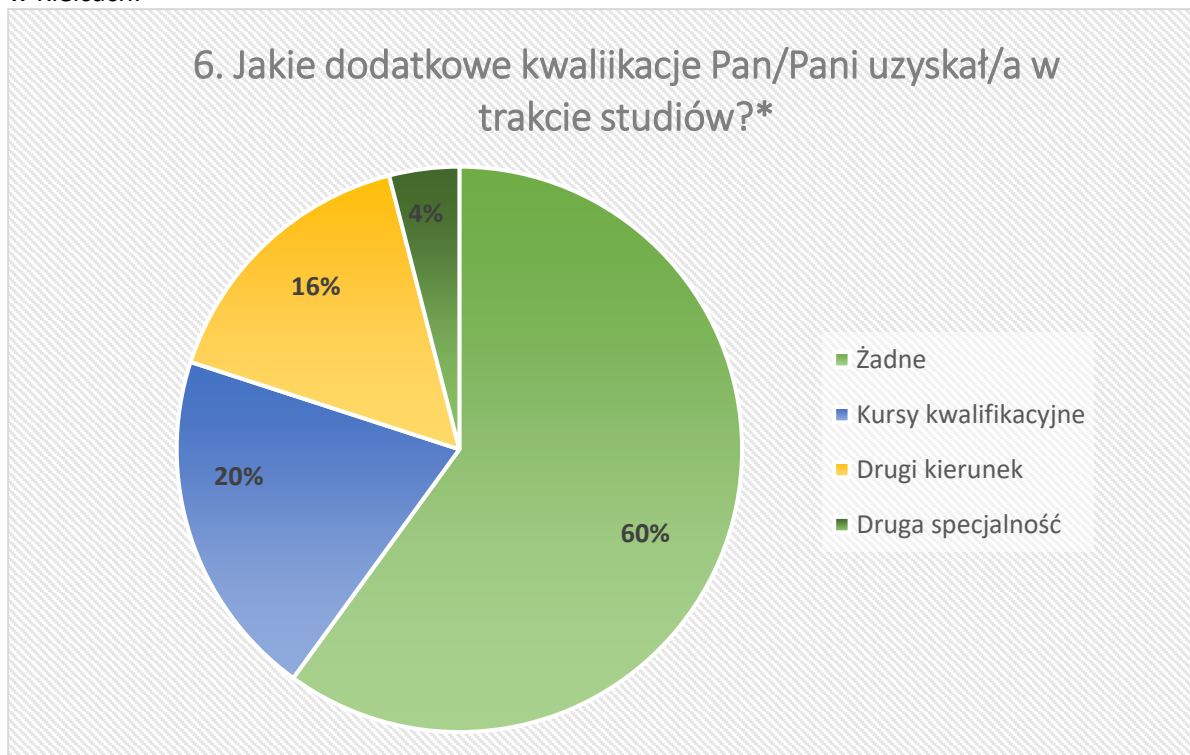
Wykres 4. Ocena kompetencji społecznych ze względu na przygotowanie do pracy.



Wykres 5. Ocena warunków studiowania ze względu na infrastrukturę dydaktyczną.



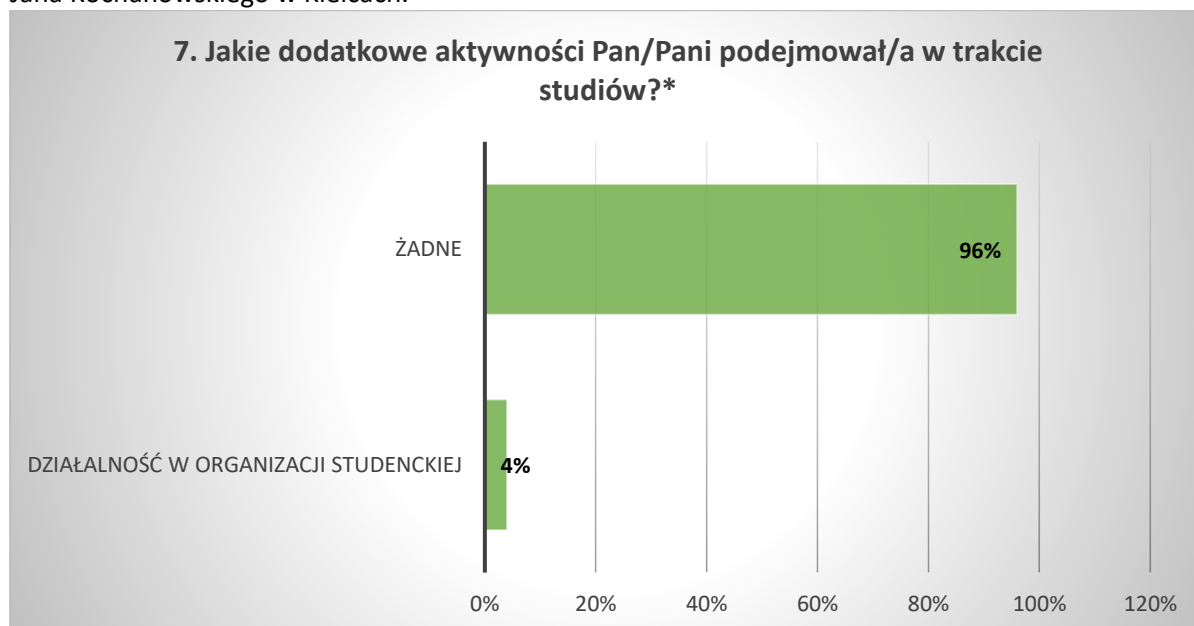
Wykres 6. Dodatkowe kwalifikacje uzyskane w trakcie studiów na Uniwersytecie Jana Kochanowskiego w Kielcach.



*wykres prezentuje tylko wyniki dla udzielonych odpowiedzi (nie przedstawia pełnej kafeterii)

Pozostałe pytania kafeterii, które nie zostały wybrane przez respondentów to: kursy pedagogiczne, inne.

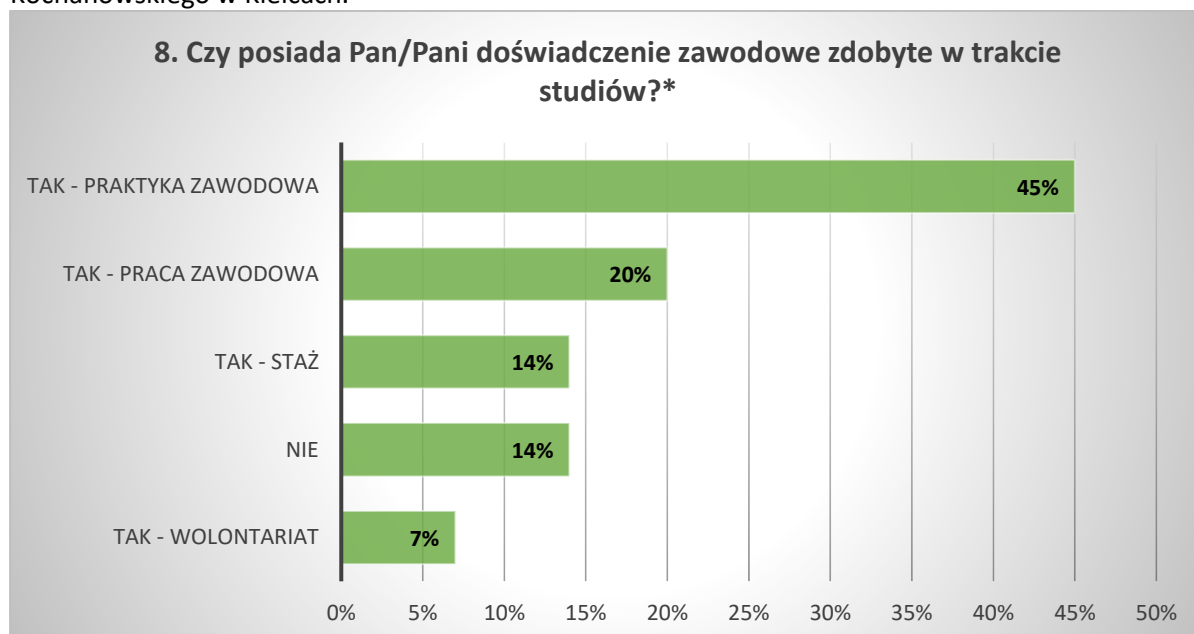
Wykres 7. Dodatkowe aktywności absolwentów podejmowane w trakcie studiów na Uniwersytecie Jana Kochanowskiego w Kielcach.



*wykres prezentuje tylko wyniki dla udzielonych odpowiedzi (nie przedstawia pełnej kafeterii)

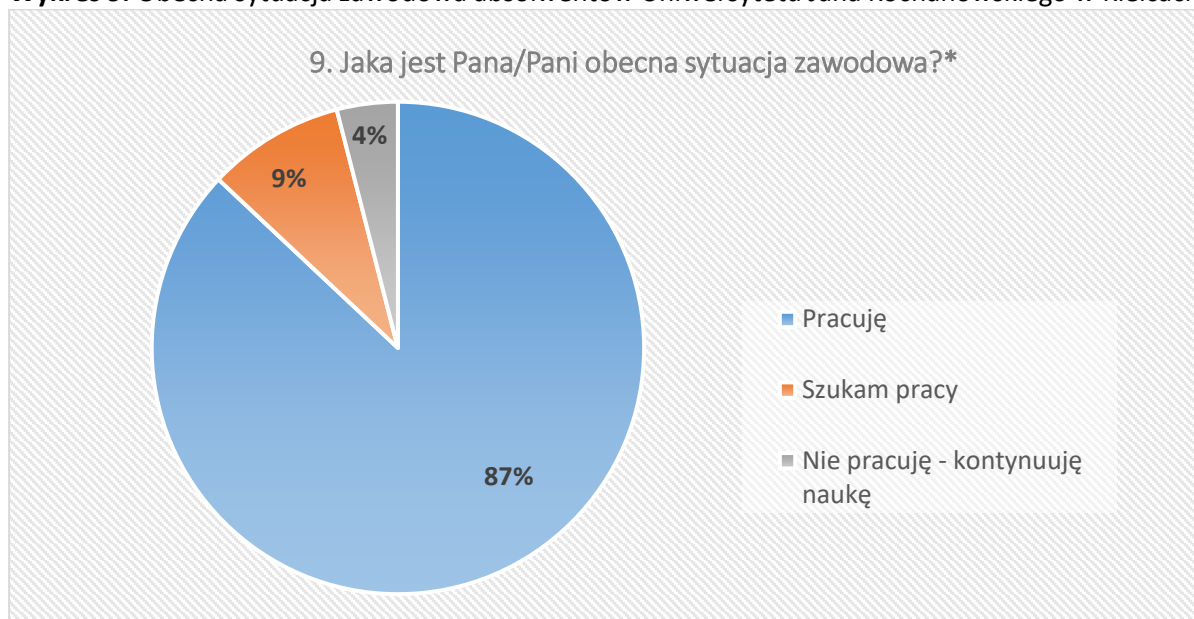
Pozostałe pytania kafeterii, które nie zostały wybrane przez respondentów to: działalność w Samorządzie Studentów, działalność w kole naukowym, udział w wymianach międzynarodowych, inne.

Wykres 8. Doświadczenie zawodowe absolwentów zdobyte podczas studiów na Uniwersytecie Jana Kochanowskiego w Kielcach.



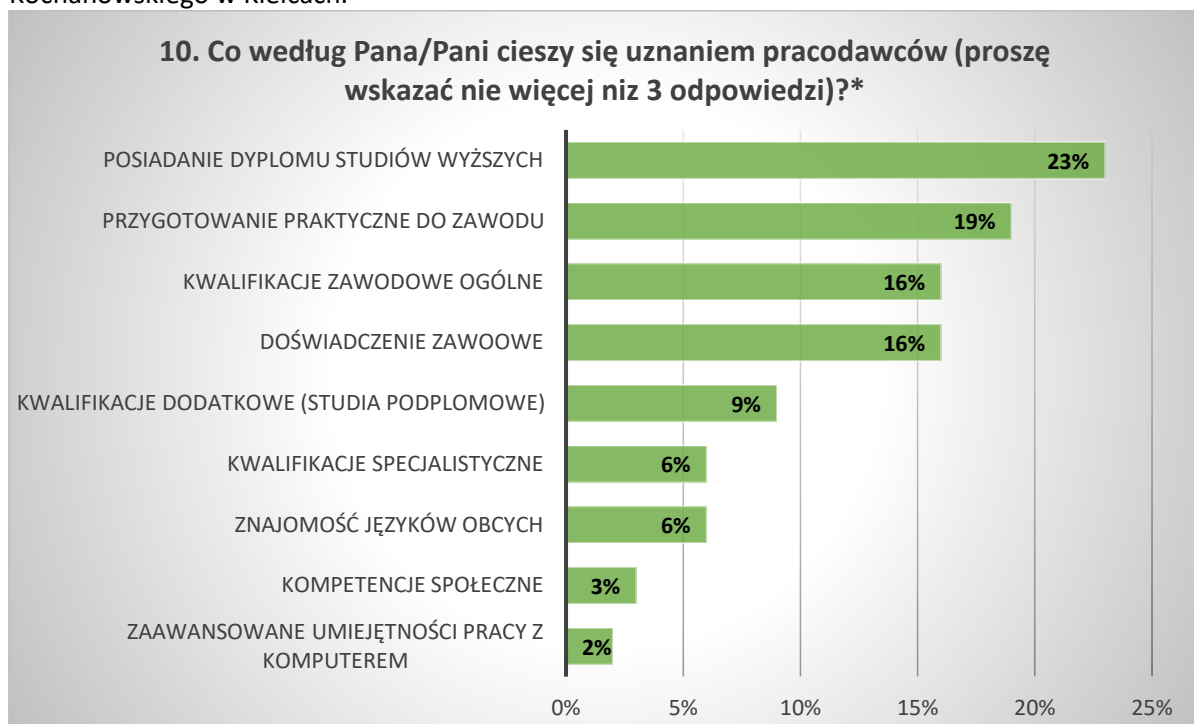
*wykres prezentuje tylko wyniki dla udzielonych odpowiedzi (nie przedstawia pełnej kafeterii)

Pozostałe pytania kafeterii, które nie zostały wybrane przez respondentów to: tak – inne.

Wykres 9. Obecna sytuacja zawodowa absolwentów Uniwersytetu Jana Kochanowskiego w Kielcach.

* wykres prezentuje tylko wyniki dla udzielonych odpowiedzi (nie przedstawia pełnej kafeterii)

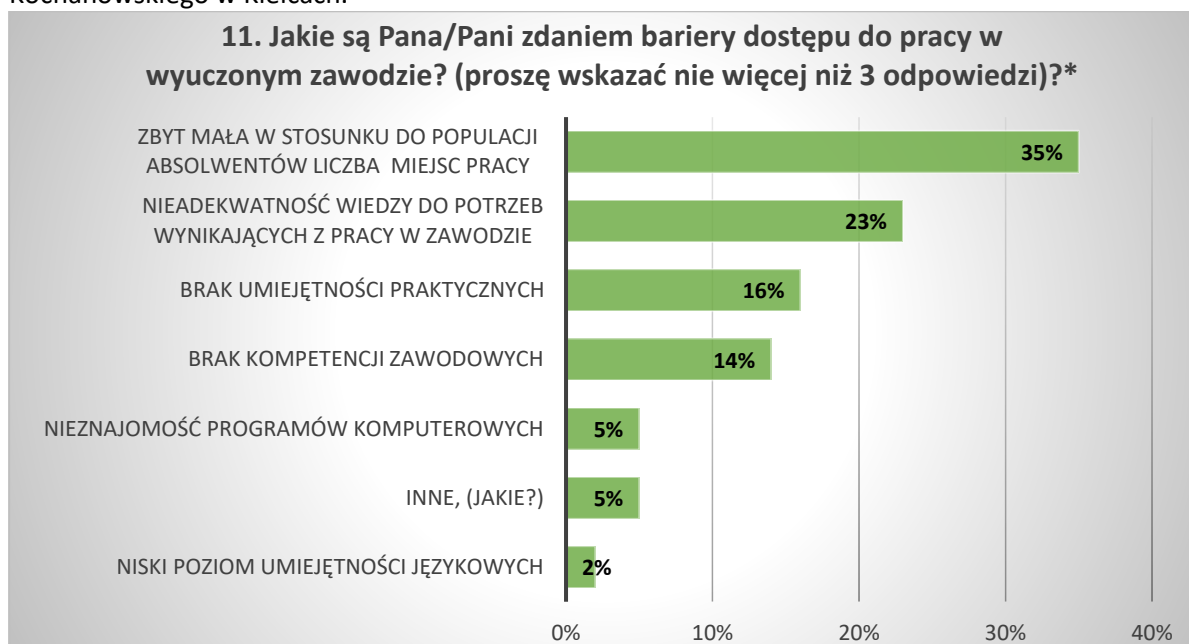
Pozostałe pytania kafeterii, które nie zostały wybrane przez respondentów to: Nie pracuję – jestem na urlopie macierzyńskim/wychowawczym; Nie pracuję – nie szukam pracy.

Wykres 10. Czynniki cenione przez pracodawców w ocenie absolwentów Uniwersytetu Jana Kochanowskiego w Kielcach.

* wykres prezentuje tylko wyniki dla udzielonych odpowiedzi (nie przedstawia pełnej kafeterii)

Pozostałe pytania kafeterii, które nie zostały wybrane przez respondentów to: inne (jakie?).

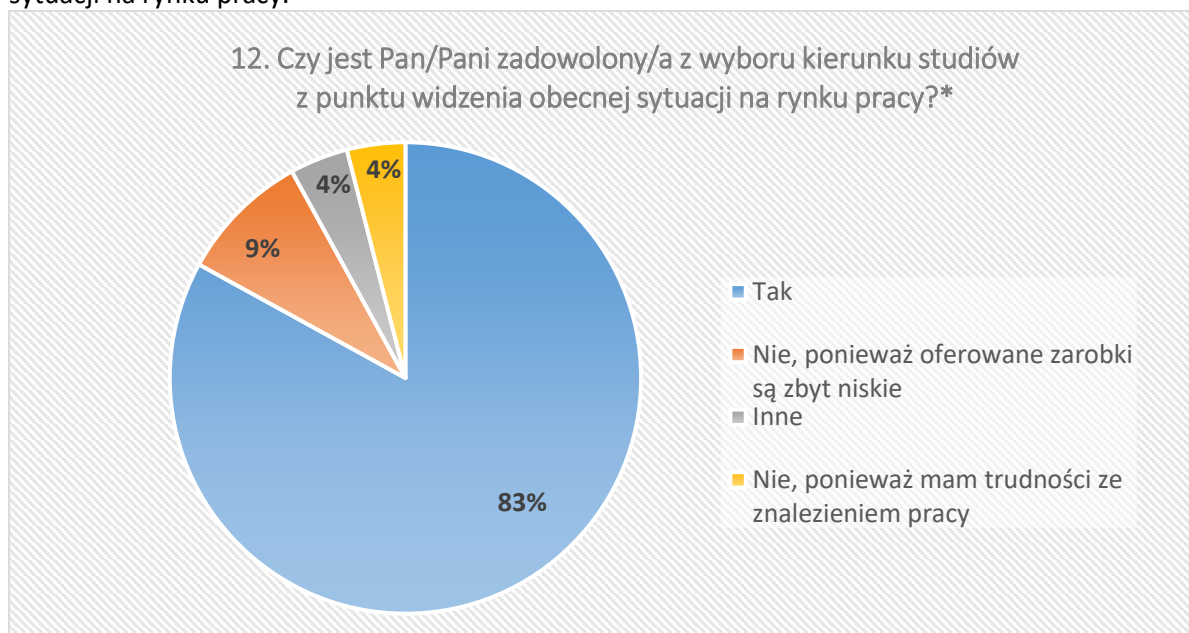
Wykres 11. Bariery dostępu do pracy w wyuczonym zawodzie absolwentów Uniwersytetu Jana Kochanowskiego w Kielcach.



* wykres prezentuje tylko wyniki dla udzielonych odpowiedzi (nie przedstawia pełnej kafeterii)

Badani podali inne odpowiedzi, nie podane w kafeterii wymieniając: zbyt wysokie wykształcenie, nieprecyzyjne zapisy ustawy o wynagrodzeniach dla pielęgniarek.

Wykres 12. Poziom zadowolenia absolwentów z wyboru kierunków studiów z punktu widzenia obecnej sytuacji na rynku pracy.



* wykres prezentuje tylko wyniki dla udzielonych odpowiedzi (nie przedstawia pełnej kafeterii)

Pozostałe pytania kafeterii, które nie zostały wybrane przez respondentów to: nie, ponieważ musiałem podjąć pracę niezgodną z wykształceniem.

Badani podali inne odpowiedzi, nie podane w kafeterii wymieniając: trudności ze znalezieniem miejsce pracy z odpowiednim wynagrodzeniem i uznaniem dyplomów.

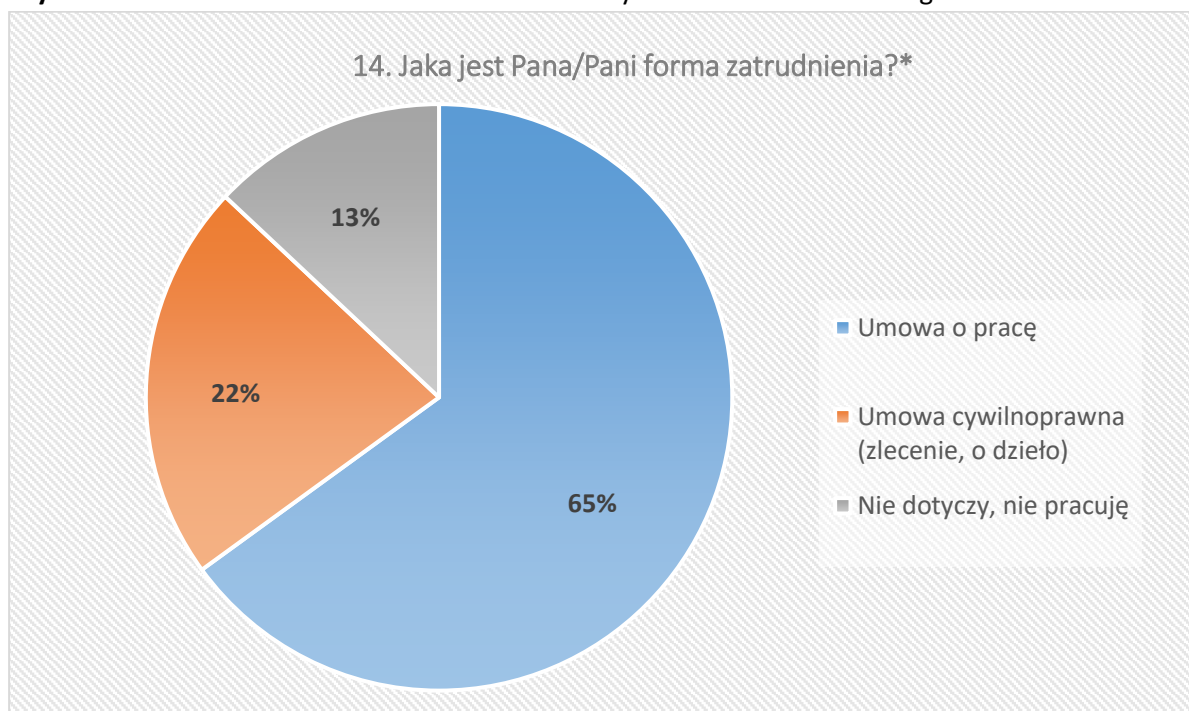
Wykres 13. Ocena zgodności wykonywanego zawodu z wykształceniem absolwentów Uniwersytetu Jana Kochanowskiego w Kielcach.



*wykres prezentuje tylko wyniki dla udzielonych odpowiedzi (nie przedstawia pełnej kafeterii)

Pozostałe pytania kafeterii, które nie zostały wybrane przez respondentów to: wykonuję pracę częściowo zgodną z wykształceniem

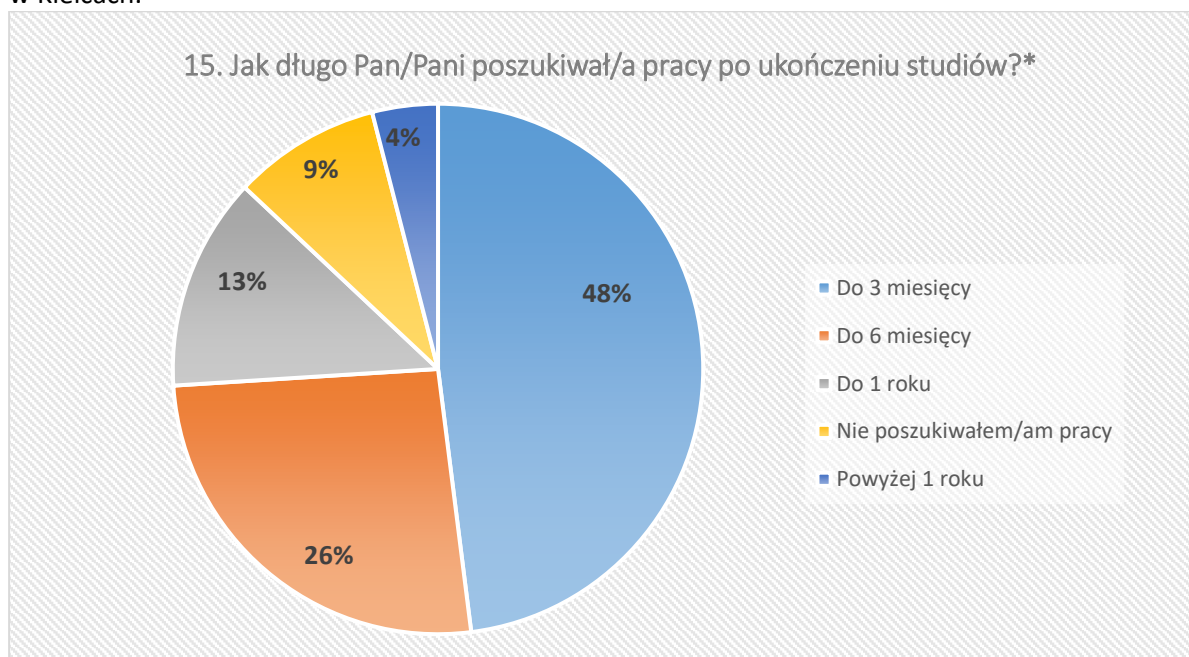
Wykres 14. Forma zatrudnienia absolwentów Uniwersytetu Jana Kochanowskiego w Kielcach.



*wykres prezentuje tylko wyniki dla udzielonych odpowiedzi (nie przedstawia pełnej kafeterii)

Pozostałe pytania kafeterii, które nie zostały wybrane przez respondentów to: działalność gospodarcza (samozatrudnienie); umowa stażowa; bez umowy („szara strefa”); inna, jaka?

Wykres 15. Okres poszukiwania pracy po ukończeniu studiów na Uniwersytecie Jana Kochanowskiego w Kielcach.



*wykres prezentuje tylko wyniki dla udzielonych odpowiedzi (nie przedstawia pełnej kafeterii)

Pozostałe pytania kafeterii, które nie zostały wybrane przez respondentów to: nie dotyczy, nie pracuję.

Wykres 16. Lokalizacja zatrudnienia absolwentów Uniwersytecie Jana Kochanowskiego w Kielcach.

